



TOSHKENT VILOYATI STATISTIKA
BOSHQARMASI

TOSHKENT VILOYATIDA QURILISH ISHLARI

**2022- YIL
YANVAR-OKTABR**





Toshkent viloyati statistika boshqarmasi

2022- yilning yanvar-oktabr oylarida Toshkent viloyatida jami **9323,1** mlrd. soʻmlik qurilish ishlari bajarilib, oʻsish surʻati 2021- yilning mos davriga nisbatan **106,4%**ni tashkil etdi.



Qurilish ishlari hajmining tarkibi, %da

Qurilish ishlari hajmi yirik qurilish tashkilotlari, kichik korxonalar va mikrofirmalar hamda norasmiy sektorlarda amalga oshirilgan ishlar tarkibi boʻyicha shakllanadi.



2022- yil 1- noyabr holatiga ko'ra qurilish ishlari bo'yicha faoliyat ko'rsatayotgan korxonalar va tashkilotlar, *birlikda*



Yillar kesimida soni



2160

Bino va inshootlar qurish

381

Fuqarolik obyektlarini
qurish

1510

Ixtisoslashtirilgan
qurilish ishlari

Qurilish sohasi mamlakatimiz milliy iqtisodiyotining barqaror o'sishiga o'zining munosib hissasini qo'shib kelayotgan sohalardan hisoblanadi. Ushbu sohada faoliyat ko'rsatayotgan korxonalar va tashkilotlarning soni 2021- yil bilan solishtirganda o'sish sur'ati 102,7 %ga oshgan.

Qurilish sohasida faoliyat ko'rsatayotgan korxonalar va tashkilotlar soni ushbu sohaning quyidagi yo'nalishlari kesimida qaralganda;

binolar va inshootlar qurilish yo'nalishi 53,3% ulushi tashkil etib, o'sish sur'ati 2021- yilga nisbatan 104,2 %ga oshgan;

fuqarolik obyektlarini qurish yo'nalishi 9,4 % ulushi tashkil etib, o'sish sur'ati 2021- yilga nisbatan 124,1 %ga oshgan;

ixtisoslashtirilgan qurilish ishlari yo'nalishi 37,2 % ulushni va 96,6 % o'sish sur'atini tashkil etdi.



Hududlar kesimida qurilish faoliyati bilan shug'ullanayotgan korxonalar va tashkilotlar to'g'risida ma'lumotlar, *birlikda*

	Holatiga :		o'tgan yilga nisbatan, %da
	01.11.2022- y.	01.11.2021- y.	
Toshkent viloyati	4051	3946	102,7
<i>shaharlar:</i>			
Nurafshon	207	199	104,0
Olmaliq	215	228	94,3
Angren	283	275	102,9
Bekobod	185	184	100,5
Ohangaron	144	126	114,3
Chirchiq	349	313	111,5
Yangiyo'l	90	90	100,0
<i>tumanlar:</i>			
Oqqo'rg'on	96	98	98,0
Ohangaron	83	89	93,3
Bekobod	121	116	104,3
Bo'stonliq	147	145	101,4
Bo'ka	141	124	113,7
Quyichirchiq	88	98	89,8
Zangiota	296	274	108,0
Yuqori Chirchiq	245	225	108,9
Qibray	412	416	99,0
Parkent	119	122	97,5
Piskent	86	81	106,2
O'rta Chirchiq	212	228	93,0
Chinoz	140	132	106,1
Yangiyo'l	208	194	107,2
Toshkent	184	189	97,4

2022- yil 1- noyabr holatiga ko'ra Toshkent viloyatida faoliyat ko'rsatayotgan qurilish korxonalari ulushi, %da



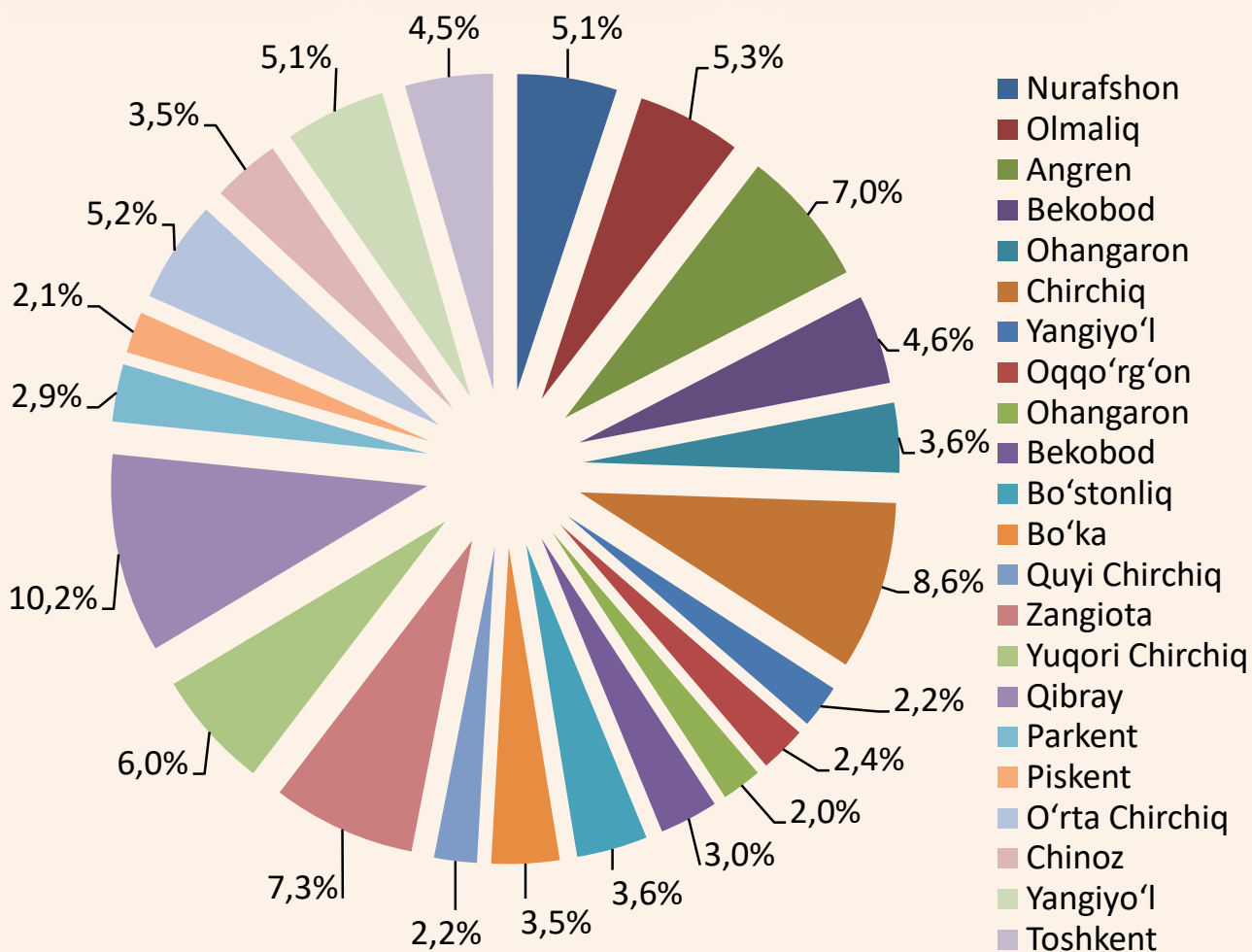
Qibray(10,2)



Chirchiq (8,6)



Zangiota (7,3)





Qurilish ishlari 2022- yil yanvar - oktabr

	Qurilish ishlari, mlrd. so'm	shu jumladan:		
		yirik qurilish tashkilotlari	kichik va mikrofirmalar	norasmiy sektor
Toshkent viloyati	9323,1	1904,7	5289,5	2128,9
shaharlar:				
Nurafshon	526,5	-	503,6	22,9
Olmaliq	1446	1187,1	212,3	46,6
Angren	300,7	103,8	156,4	40,5
Bekobod	274,1	22,6	233,7	17,8
Ohangaron	87,1	2,5	63,4	21,2
Chirchiq	477	24,3	419,4	33,3
Yangiyo'l	243	50,9	174,3	17,8
tumanlar:				
Oqqo'rg'on	147,8	0,6	118,2	29
Ohangaron	325,6	6,4	231,8	87,4
Bekobod	101,2	-	69,2	32
Bo'stonliq	277,1	27,9	88,4	160,8
Bo'ka	235,8	-	212,6	23,2
Quyichirchiq	545,4	-	454,5	90,9
Zangiota	770,4	87	378,9	304,5
Yuqori Chirchiq	783,2	120,4	511,8	151
Qibray	981,3	169,8	528,9	282,6
Parkent	200,7	-	101,2	99,5
Piskent	172,1	-	153,5	18,6
O'rta Chirchiq	375,8	1,8	219,9	154,1
Chinoz	211,5	-	142,4	69,1
Yangiyo'l	422,1	99,6	175,6	146,9
Toshkent	418,8	-	139,6	279,2

2022- yilning yanvar-oktabr oylarida jami qurilish ishlari hajmi tarkibida yirik qurilish tashkilotlari tomonidan bajarilgan qurilish ishlari hajmi 1904,7 mlrd. so'mni tashkil etdi. Qurilish ishlari 2021- yilga nisbatan 103,8 ni tashkil etib, jami qurilish ishlari hajmidagi ulushi 20,4%ni tashkil etdi.

Kichik korxonalar va mikrofirmalar tomonidan bajarilgan qurilish ishlari



2022- yilning yanvar-oktabr oylarida kichik korxonalar va mikrofirmalar tomonidan bajarilgan qurilish ishlari hissasiga jami qurilish ishlari hajmining 56,7 %i to'g'ri kelib, 2021- yil ko'rsatkichiga nisbatan 1,6 % punktga o'sdi. Shuningdek, ular hissasiga to'g'ri kelgan qurilish ishlari hajmi 2021- yilga nisbatan 107,6 %ni tashkil etgan holda 5289,5 mlrd. so'm miqdorida qayd etildi.

Kichik korxonalar va mikrofirmalar, ulushi, %da



56,7

2022- yil
Yanvar-oktabr

55,1

2021- yil
yanvar -oktabr




MA'LUMOT UCHUN: joriy hisobot davrida kichik korxonalar va mikrofirmalar tomonidan eng yuqori ulush ko'rsatkichi Qibray tumani (528,9 mlrd. so'm yoki umumiy hajmga nisbatan 10,0%), Yuqori Chirchiq tumani (511,8 mlrd. so'm yoki 9,7%), Nurafshon shaxri (503,6 mlrd. so'm yoki 9,5%), ga to'g'ri keldi.



Qurilish ishlarining umumiy hajmida norasmiy sektor

Norasmiy sektor hissasiga to'g'ri kelgan qurilish ishlari ulushi **22,8 %**ni tashkil etdi yoki **2128,9 mlrd. so'm** miqdorida qayd etildi. 2021- yilga nisbatan **105,9** ni tashkil etdi.



Mulkchilik shakli davlat va nodavlat bo'lgan tashkilotlar tomonidan bajarilgan qurilish ishlari, ulushi %da


Davlat mulkchiligidagi tashkilotlar tomonidan jami **257,5 mlrd. so'm** qurilish ishlari bajarildi. Nodavlat mulkchilikdagi tashkilotlar tomonidan esa **9065,6 mlrd. so'm** qurilish ishlari bajarildi. Ularning viloyatdagi ulushi mos ravishda **2,8%** va **97,2 %**ni tashkil etdi.

2021- yil
yanvar-oktabr



Davlat mulki

2022- yil
yanvar-oktabr



Nodavlat mulk

Hududlar kesimida qurilish ishlari, 2022- yil yanvar-oktabr oylarida



Eng yuqori hajm

(mlrd. so'm)

1 Olmaliq sh.
1446,0

2

Qibray t.

981,3

3 Yuqori Chirchiq t.
783,2

Eng kichik hajm

(mlrd. so'm)

1 Ohangaron sh.
87,1

2

Bekobod t.

101,2

3 Oqqo'rg'on t.
147,8

Toshkent viloyati statistika boshqarmasi
Investitsiyalar va qurilish statistikasi bo'limi

Aloqa telefoni: (71) 202-86-70